
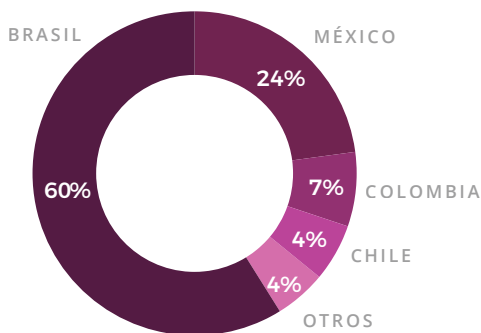


123 empresas les han reportado información sobre riesgos climáticos a los inversionistas.

Más de la mitad de ellas está ubicada en Brasil y las demás en otros países de América Latina. Los principales sectores representados son Servicios, Materiales, Infraestructura, Alimentos, Bebidas y Agricultura.



nivel de madurez

Con respecto al nivel de madurez, la mayoría de las empresas ya se encuentra en el nivel de Gestión (notas B- y B), con 26 empresas en el nivel de liderazgo (A- y A) y de esas, 3 están en la A-list en Gestión Climática en CDP Global.

RIESGOS & OPORTUNIDADES

riesgos climáticos

LOS MÁS MENCIONADOS

- ▶ Aumento de la severidad de los eventos climáticos extremos (20%)
- ▶ Aumento de la precipitación de carbono (17%)
- ▶ Cambio de los patrones de las precipitaciones (16%)

oportunidades identificadas

LAS MÁS MENCIONADAS

- ▶ Uso de energía de bajo carbono (15%)
- ▶ Desarrollo o crecimiento de productos y servicios de bajo carbono (14%)
- ▶ Uso más eficiente en la producción y procesos de distribución (9%)

beneficios financieros

Los beneficios financieros derivados de las oportunidades fueron estimados en hasta **125 mil millones** de dólares en un escenario optimista. Los sectores más beneficiados son los de Manufactura Liviana y Servicios profesionales especializados.

impacto financieros

El impacto financiero de los riesgos identificados fue estimado en **105 mil millones** de dólares en un escenario pesimista. Los principales sectores afectados son los de Servicios financieros y Alimentos, Bebidas y Agricultura

\$125 mil millones | \$105 mil millones



gobernanza

El **87%** de estas empresas tiene al consejo involucrado en la evaluación y toma de decisión de los temas climáticos.



estrategia

El **91%** integra el cambio climático en la estrategia de negocios.



gestión de riesgos y oportunidades

El **89%** integra el riesgo climático en el proceso de identificación, evaluación y gestión de riesgo de la compañía.



métricas y metas

El **68%** tiene metas de reducción de emisiones y hasta el 2050 hay una ambición de reducción de 37,5 millones de toneladas de carbono equivalente.

CO₂e

▶ El **17%** de las empresas ya opera en algún mercado regulado de carbono, y el **31%** ya utiliza precio interno de carbono.

El precio interno promedio de carbono adoptado fue de **19 dólares**

Economías de carbono y dinero

\$ 1,6 mil millones de dólares invertidos

316 iniciativas implantadas

27 millones de toneladas de CO₂e reducidas

\$ 8,4 mil millones de dólares ahorrados

iniciativas

El **72%** de las empresas han implementado al menos un iniciativa de reducción de emisión, optimizando procesos, adoptando paneles solares y con proyectos de iluminación.

reducción


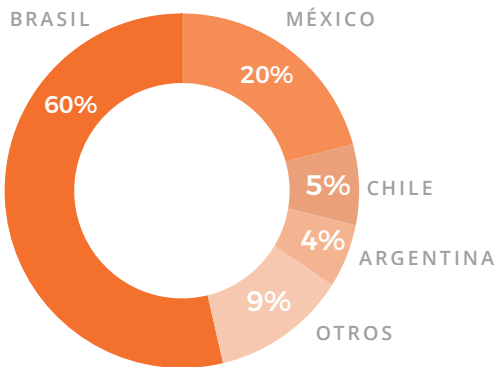
El **47%** de las empresas redujo sus emisiones, si comparadas al año anterior.

proveedores

Las cadenas de suministro generan un gran impacto en el cambio climático, en la deforestación y en la inseguridad hídrica. Ellas también son clave para impulsar acciones ambientales de larga escala.

1316 proveedores les han reportado información sobre riesgo climático a los clientes.

Más de la mitad de ellas está ubicada en Brasil y los principales sectores representados son Manufactura, Servicios y Alimentos, Bebidas y Agricultura.



31% de aumento con respecto al año anterior



gobernanza

El 57% de estas empresas tiene al consejo involucrado en evaluación y toma de decisión en los temas climáticos.



estrategia

El 59% integra al cambio climático en la estrategia del negocio.



gestión de riesgos y oportunidades

El 49% integra riesgo climático en el proceso de identificación, evaluación y gestión de riesgo de la compañía.



métricas y metas

El 20% tiene metas de reducción de emisiones y hasta el 2050 hay una ambición de reducción de 20 millones de toneladas de carbono equivalente.

CO₂e

El costo promedio invertido por tonelada de CO₂e reducida fue de **39 dólares.**

En 2019 ese valor era de **72 dólares.**

ahorros de carbono y dinero

\$ 2,6 mil millones de dólares invertidos

430 iniciativas implantadas

68 millones de toneladas de CO₂e reducidas

\$ 375 millones de dólares ahorrados

iniciativas

El 8% de las empresas implementó al menos una iniciativa de reducción de emisión, optimizando procesos, adoptando paneles solares y con proyectos de iluminación.

redução

El 19% de las empresas redujo sus emisiones si comparadas al año anterior.

RIESGOS & OPORTUNIDADES

riesgos climáticos LOS MÁS MENCIONADOS

- ▶ Cambio en los patrones de las precipitaciones (15%)
- ▶ Aumento de la severidad de los eventos climáticos extremos (13%)
- ▶ Mecanismos de precipitación de carbono (9%).

oportunidades identificadas LAS MÁS MENCIONADAS

- ▶ Uso de energía de bajo carbono (17%)
- ▶ Mayor eficiencia en la producción y procesos de distribución (11%)
- ▶ Desarrollo o crecimiento de productos y servicios de bajo carbono (10%)

impacto financieros

O impacto financeiro dos riscos identificados pelas empresas pode chegar em até **31 bilhões** de dólares. Os setores mais afetados seriam Combustíveis Fósseis, e Manufatura.

\$11 mil millones

\$31 mil millones

beneficios financieros

Los beneficios financieros derivados de las oportunidades fueron estimados en hasta **11 mil millones de dólares.** Los sectores más beneficiados son los de Materiales con un 42%, Alimentos y Bebidas y Agricultura responsables por el 21% del total de impacto positivo.