



# **Factsheet segurança hídrica - LATAM**

## **Resultados Regionais**

O crescente aumento no número de empresas convidadas por investidores respondendo ao questionário de Segurança Hídrica do CDP é notável. Com 628 empresas em 2022, em um ano são

**6%**

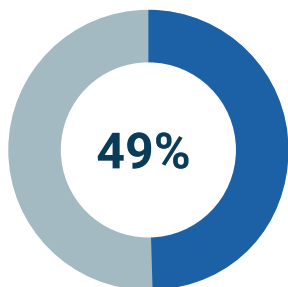
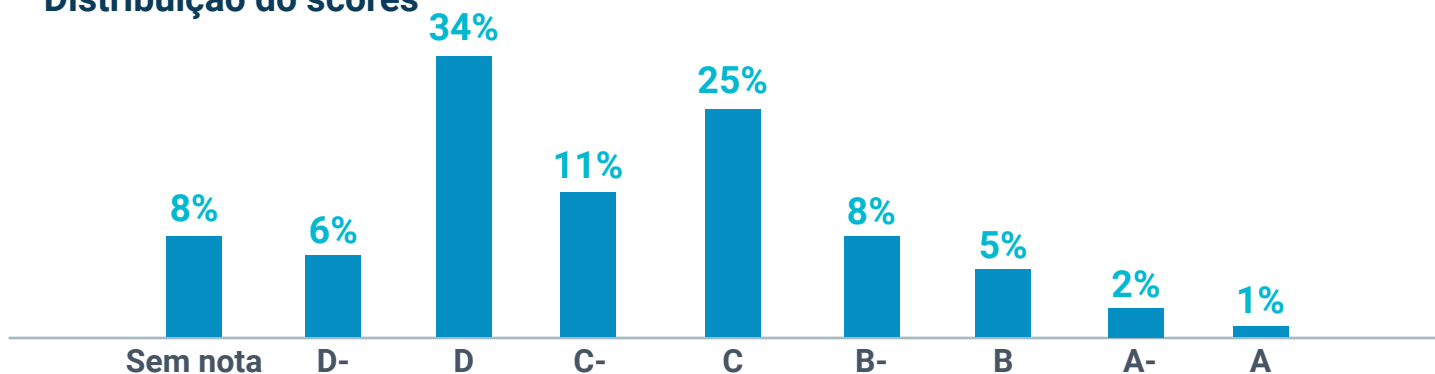
mais companhias reportando suas informações.

## Número total de empresas que responderam

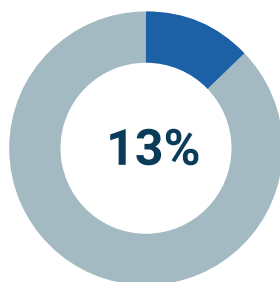


É notável que a maior concentração de empresas esteja entre as notas D e C, representando os estágios iniciais do reporte.

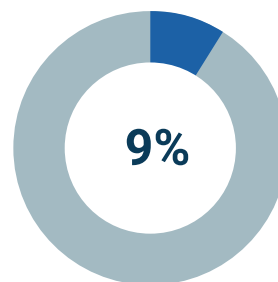
## Distribuição do scores



Para 49% das empresas, o uso direto da água de qualidade e em quantidade é considerado importante ou vital para o sucesso dos negócios.



Em comparação ao ano anterior, 13% das empresas reduziram suas extrações de água, enquanto 16% aumentaram o volume retirado.



9% das empresas reportaram ter experienciado algum impacto prejudicial relacionada à água.

### Principais impactos hídricos



24% seca



9% escassez hídrica



4% poluição

### Avaliação de riscos hídricos



39% = Sim 61% = Não

### Identificaram riscos hídricos



77% = Sim 23% = Não



Principais riscos hídricos identificados:



12% seca



11% estresse hídrico



11% escassez hídrica

O impacto financeiro dos riscos identificados foi de



**US\$ 14,3 bi**  
no cenário otimista e de



**US\$ 16,5 bi**  
no cenário pessimista.

O custo de resposta a estes eventos é de



**US\$ 11,5 bi**

**43%**

das empresas identificaram oportunidades relacionadas à água com potencial para gerar impacto substantivo nos negócios.

O impacto financeiro destas oportunidades é de



**US\$ 4,7 bi**  
no cenário pessimista e



**US\$ 5,3 bi**  
no cenário otimista.