

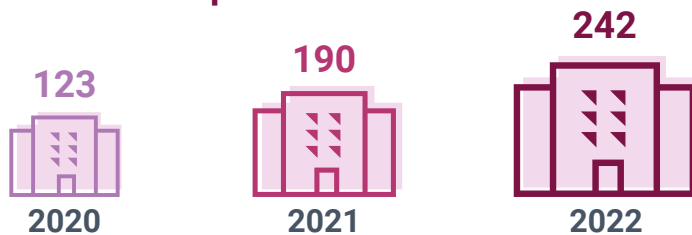
Factsheet mudanças climáticas - LATAM Investor-Led



Ano após ano mais empresas da América Latina passam a divulgar suas informações relacionadas às mudanças climáticas. Desde 2020 houve um

aumento de 97% no número total de empresas convidadas por investidores respondendo ao questionário de mudanças climáticas do CDP na região.

Número de empresas respondentes convidadas por investidores

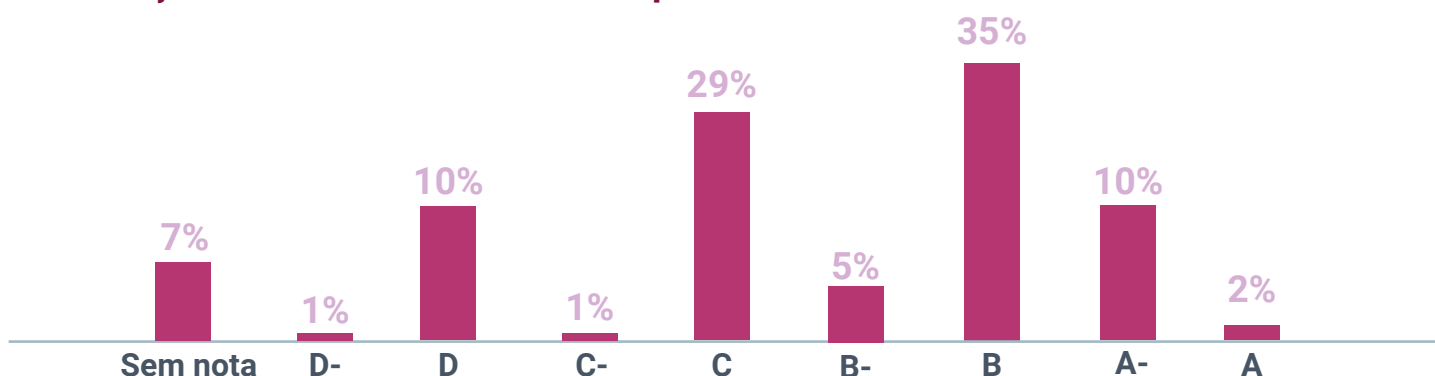


As 242 empresas que responderam o questionário de mudanças climáticas somam

US\$ 1,35 tri

de capitalização de mercado, o que representa 65% deste valor para a América Latina.

Distribuição das notas atribuídas a empresas



Em 2022 a maioria das empresas recebeu a nota B,

que representa excelência de gestão destas companhias¹. As empresas que receberam notas A e A- representam 22% da capitalização do mercado latino-americano das empresas respondentes e as com notas B e B- que somam 50% do *market cap*.

GOVERNANÇA

Altos cargos supervisionando questões climáticas



89% = Sim 11% = Não


Destes profissionais, 26% ocupam posições do C-level. Esta informação indica que as empresas possuem um grande compromisso com a gestão das questões ambientais.

Nestas empresas tais posições possuem incentivos vinculados à boa gestão destas questões (81%), sendo que em 88% estes são monetários.


¹ https://cdn.cdp.net/cdp-production/cms/guidance_docs/pdfs/000/000/233/original/Scoring-Introduction.pdf?1639144388

ESTRATÉGIA

Utiliza análise baseada em cenários climáticos



Possuem plano de transição alinhado a um mundo de 1,5°C



EMISSÕES



Calculou escopo 1

95%=sim 5%=não

Emissões escopo 1

334,33 mi tCO₂e



Calculou escopo 2 (location-based)

90%=sim 10%=não

Emissões escopo 2 (location-based)

39,27 mi tCO₂e



Calculou escopo 2 (market-based)

63%=sim 37%=não

Emissões escopo 2 (market-based)

23,59 mi tCO₂e



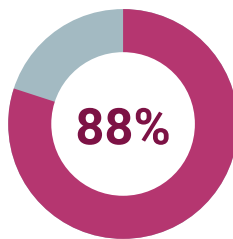
Calculou escopo 3

84%=sim 16%=não

Emissões escopo 3

1,92 bi tCO₂e

GESTÃO DE RISCOS E OPORTUNIDADES



A maioria das empresas (88%) possui processos para avaliar a responder aos riscos e oportunidades climáticas, sendo que **81% identificaram riscos e 83% oportunidades** com potencial para causar impactos financeiros ou estratégicos substanciais para os negócios.



Riscos climáticos

US\$ 70,79 bi

Cenário otimista



US\$ 132,73 bi

Cenário pessimista



US\$ 51,16 bi

Custo de resposta



Oportunidades climáticas

US\$ 136,14 bi

Cenário otimista



US\$ 120,29 bi

Cenário pessimista



US\$ 48,09 bi

Custo de resposta

METAS

Possui metas de redução de emissões de GEE

