

Factsheet mudanças climáticas - LATAM

Resultados Regionais

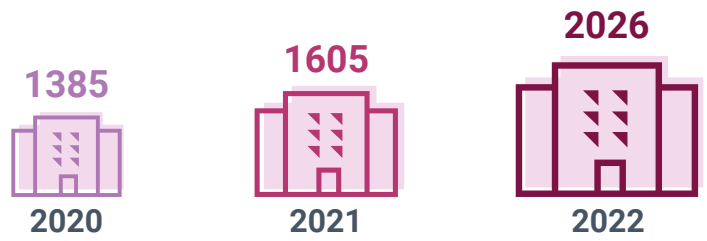




No total, 2026 empresas latino-americanas reportaram o CDP em 2022, o que representa um aumento de

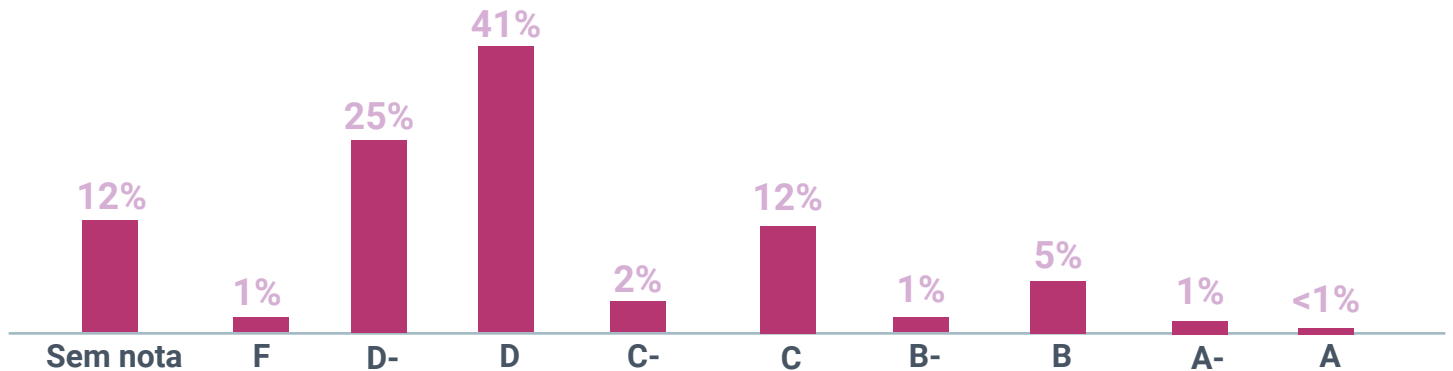
46% em relação ao ano de 2020.

Número total de empresas que responderam



66% das empresas obtiveram notas entre D e D-, representando o estágio de transparência de suas práticas ambientais.

Distribuição das notas atribuídas a fornecedores



Estas empresas somam US\$ 1,38 tri de capitalização de mercado,

o que representa 65% deste valor para a América Latina. As empresas que receberam notas A e A- representam 22% da capitalização do mercado latino-americano das empresas respondentes e as com notas B e B- que somam 50% do *market cap*.

GOVERNANÇA

Altos cargos supervisionando questões climáticas




☁️ 58% = Sim ☁️ 42% = Não

Destes, 41% ocupam posições do C-level. Esta informação indica que as empresas possuem um grande compromisso com a gestão das questões ambientais.


Nestas empresas tais posições possuem incentivos vinculados à boa gestão destas questões (31%), sendo que em 78% estes são monetários.

ESTRATÉGIA

Utiliza análise baseada em cenários climáticos



Possuem plano de transição alinhado a um mundo de 1,5°C



EMISSÕES



Calculou escopo 1

50%=sim 50%=não

Emissões escopo 1

1,14 bi tCO₂e



Calculou escopo 2 (location-based)

34%=sim 66%=não

Emissões escopo 2 (location-based)

137,96 mi tCO₂e



Calculou escopo 2 (market-based)

10%=sim 90%=não

Emissões escopo 2 (market-based)

30 mi tCO₂e



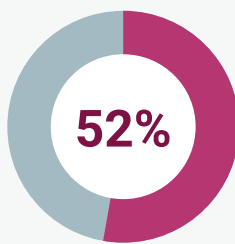
Calculou escopo 3

31%=sim 69%=não

Emissões escopo 3

2,86 bi tCO₂e

GESTÃO DE RISCOS E OPORTUNIDADES



A maioria das empresas (52%) possui processos para avaliar a responder aos riscos e oportunidades climáticas, sendo que **31% identificaram riscos e 34% oportunidades com potencial** para causar impactos financeiros ou estratégicos substanciais para os negócios.

Riscos climáticos

US\$ 72,79 bi

Cenário otimista

US\$ 134,98 bi

Cenário pessimista

US\$ 52,16 bi

Custo de resposta



Oportunidades climáticas

US\$ 173,39 bi

Cenário otimista

US\$ 135,39 bi

Cenário pessimista

US\$ 48,73 bi

Custo para materializar estas oportunidades



METAS

Possui metas de redução de emissões de GEE



22% = Sim

88% = Não