

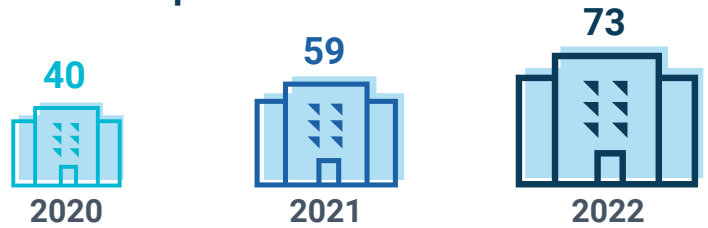
Factsheet Seguridad Hídrica - LATAM Investor-Led

El creciente aumento en el número de empresas invitadas por los inversionistas respondiendo al cuestionario de seguridad hídrica de CDP es notable. Con 73 empresas en 2022, en dos años hay un

83%

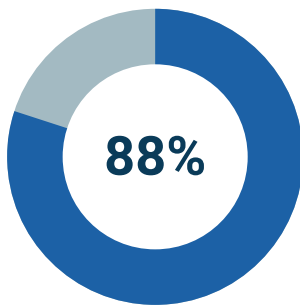
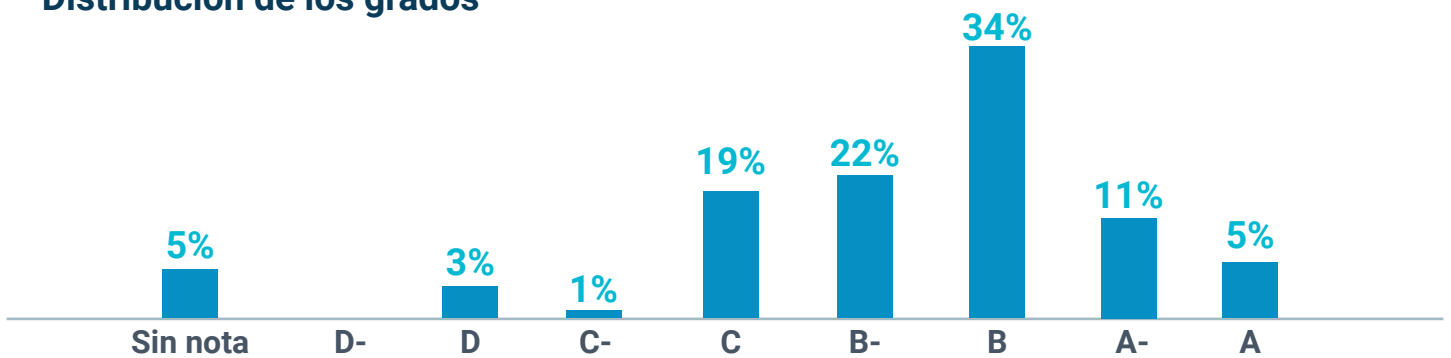
más de empresas reportando su información, y en comparación con el año pasado el aumento fue del 34%.

Número de empresas que respondieron invitadas por inversionistas

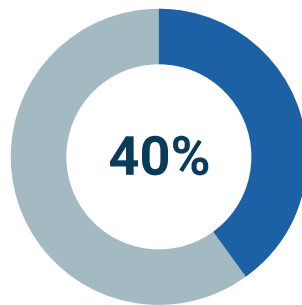


Es destacable que la mayor concentración de empresas invitadas por los inversionistas se encuentra entre los grados B-, B, A- y A, representando la excelencia en la gestión y liderazgo de estas empresas.

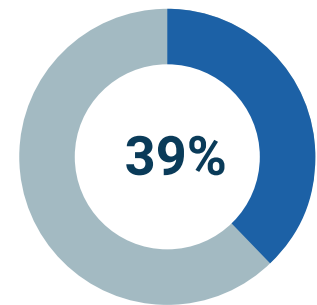
Distribución de los grados



Para el **88% de las empresas**, el uso directo de agua de calidad y la cantidad se consideran importantes o vitales para el éxito empresarial.



En comparación con el año anterior, el **40% de las empresas redujo sus extracciones** de agua, mientras que el 25% aumentó el volumen retirado.



El **39% de las empresas** informaron haber experimentado algún impacto perjudicial relacionado con el agua.

Principales impactos del agua



27% sequía



5,5% contaminación




11% escasez hídrica




4,7% cambio en los patrones de precipitación

Evalúa riesgos hídricos



Identifica riesgos hídricos



Principales tipos de riesgo identificados



15,1% estrés hídrico



14,3% escasez hídrica



12,6% sequía



12,6% cambios en los patrones de precipitación

El impacto financiero de los riesgos identificados



US\$ 14,1 mm
en el escenario optimista y



US\$ 16,1 mm
en el escenario pesimista



El costo de responder a estos acontecimientos es

US\$ 11,3 mm

El 89%

de las empresas identificaron oportunidades relacionadas con el agua con el potencial de generar un impacto comercial sustancial.

Impacto financiero de estas oportunidades



US\$ 4,7 mm
en el escenario pesimista y



US\$ 5,2 mm
en el escenario optimista.