



Factsheet Seguridad Hídrica - LATAM Resultados Regionales

El aumento en el número de empresas invitadas por los inversionistas que están respondiendo al cuestionario de Seguridad Hídrica de CDP es notable. Con 628 empresas en 2022, en un año hay un

6%

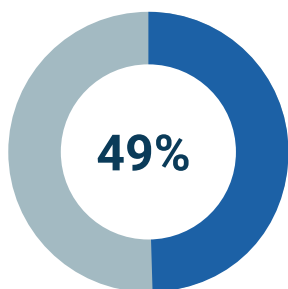
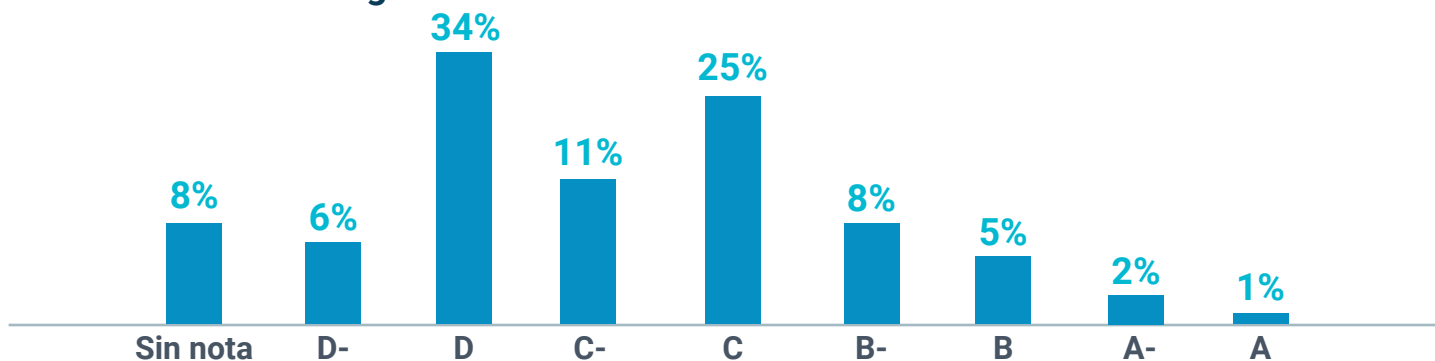
más de empresas que reportan su información.

Número de empresas que respondieron

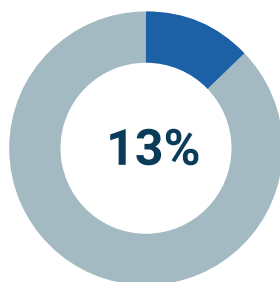


Es notable que la mayor concentración de empresas se encuentra entre las calificaciones D y C, lo que representa las primeras etapas de la presentación de informes.

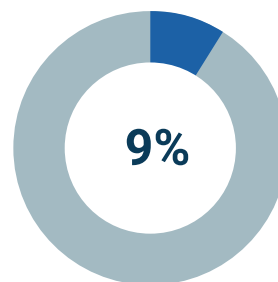
Distribución de los grados



Para el 49% de las empresas, el uso directo de agua de calidad y la cantidad se consideran importantes o vitales para el éxito empresarial.



En comparación con el año anterior, el 13% de las empresas redujo sus extracciones de agua, mientras que el 16% aumentó el volumen retirado.



El 9% de las empresas informaron haber experimentado algún impacto perjudicial relacionado con el agua.

Principales impactos del agua



24% sequía



9% escasez hídrica



4% polución

Evalúa riesgos hídricos



39% = Sí 61% = No

Identifica riesgos hídricos



77% = Sí 23% = No

Principales tipos de riesgo identificados



12% sequía



11% estrés hídrico



11% escasez hídrica

El impacto financiero de los riesgos identificados



US\$ 14,3 mm
en el escenario optimista y



US\$ 16,5 mm
en el escenario pesimista.

El costo de responder a estos acontecimientos es



US\$ 11,5 mm

El 43%

de las empresas identificaron oportunidades relacionadas con el agua con el potencial de generar un impacto comercial sustancial.

Impacto financiero de estas oportunidades



US\$ 4,7 mm
en el escenario pesimista y



US\$ 5,3 mm
en el escenario optimista.