

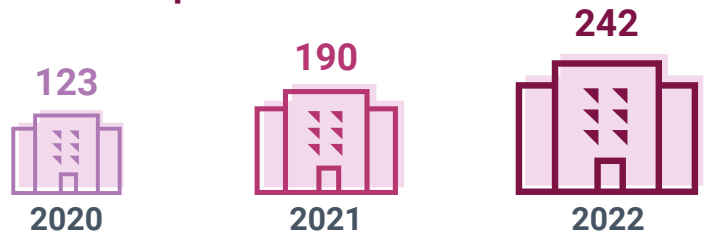
Factsheet Cambio Climático - LATAM Investor-Led



Año tras año, más empresas en América Latina reportan su información relacionada con el cambio climático. Desde 2020

ha aumentado en un 97% el número total de empresas invitadas por los inversionistas que responden al cuestionario de cambio climático de CDP en la región.

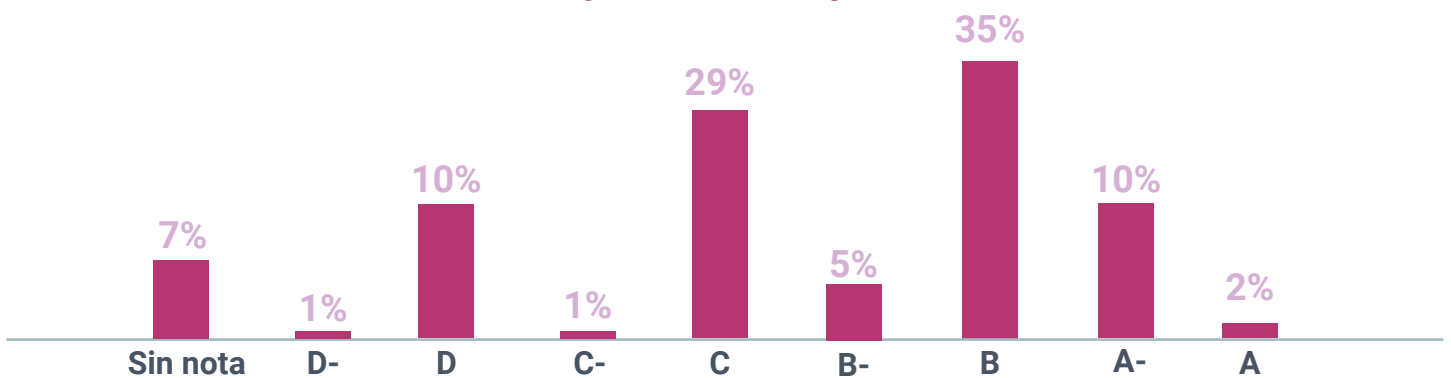
Número de empresas que respondieron invitadas por inversionistas



Las 242 empresas que respondieron al cuestionario de cambio climático suman

USD 1,35 billones de capitalización de mercado, lo que representa el 65% de este valor para América Latina.

Distribución de calificaciones otorgadas a las empresas



En 2022, la mayoría de las empresas recibieron calificación B,

lo que representa la excelencia en la gestión de estas empresas. Las empresas que recibieron calificación A y A- representan el 22% de la capitalización del mercado latinoamericano de las empresas que respondieron y aquellas con calificación B y B-, representan el 50% de la capitalización de mercado.

GOBERNANZA

Altos cargos supervisando temas climáticos




De estos profesionales, el 26% ocupa puestos de nivel C. Esta información indica que las empresas tienen un gran compromiso con la gestión de los temas ambientales.


En estas empresas este tipo de posiciones tienen incentivos vinculados a la buena gestión de estos temas (81%), y el 88% de los incentivos son monetarios.

ESTRATEGIA

Utiliza el análisis basado en escenarios climáticos



Tiene un plan de transición alineado con un mundo 1.5°C



EMISIONES



Calculó alcance 1



Emissiones alcance 1

334,33 M tCO₂e



Calculó alcance 2 (location-based)



Emissiones alcance 2 (location-based)

39,27 M tCO₂e



Calculó alcance 2 (market-based)



Emissiones alcance 2 (market-based)

23,59 M tCO₂e



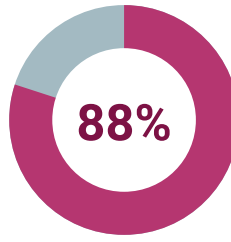
Calculó alcance 3



Emissiones alcance 3

1,92 mm tCO₂e

GESTIÓN DE RIESGOS Y OPORTUNIDADES



La mayoría de las empresas (88%) tienen procesos para evaluar y responder a los riesgos y oportunidades climáticas, con un **81% identificando riesgos y un 83% oportunidades** con el potencial de causar impactos financieros o estratégicos sustanciales para los negocios.



Riesgos climáticos

US\$ 70,79 mm

Escenario optimista



US\$ 132,73 mm

Escenario pesimista



US\$ 51,16 mm

Costo de respuesta



Oportunidades climáticas

US\$ 136,14 bi

Escenario optimista



US\$ 120,29 bi

Escenario pesimista



US\$ 48,09 bi

Costo de respuesta

METAS

Tiene metas de reducción de emisiones de GEI

