

# Factsheet Cambio Climático - LATAM Resultados Regionales

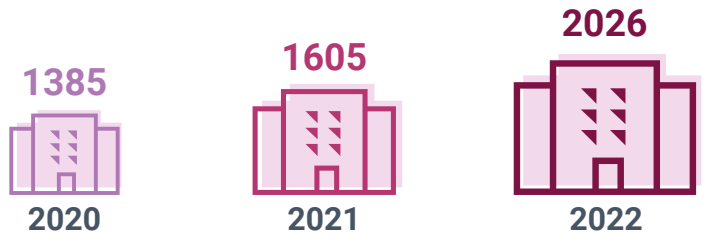




En total, 2026 empresas latinoamericanas reportaron a CDP en 2022, lo que representa un aumento del

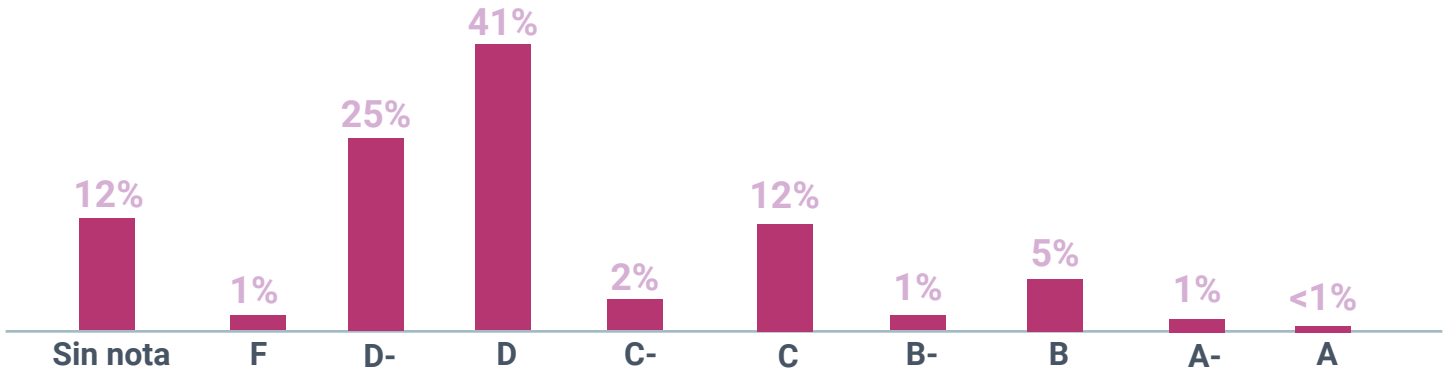
**46%** en comparación con 2020.

## Número de empresas que respondieron



El 66% de las empresas obtuvo puntajes entre D y D-, lo que representa la etapa de transparencia de sus prácticas ambientales.

## Distribución de las puntuaciones atribuidas a los proveedores



**Estas empresas suman USD 1,38 billones de capitalización de mercado,**

lo que representa el 65% de este valor para América Latina. Las empresas que recibieron calificaciones A y A- representan el 22% de la capitalización del mercado latinoamericano de las empresas que respondieron y aquellas con calificaciones B y B- representan el 50% de la capitalización de mercado.

## GOBERNANZA

### Altos cargos supervisando temas climáticos




De estos, el 41% ocupa puestos de nivel C. Esta información indica que las empresas tienen un gran compromiso con la gestión de los temas ambientales.


En estas empresas este tipo de posiciones tienen incentivos vinculados a la buena gestión de estos temas (31%), y el 78% de los incentivos son monetarios.

## ESTRATEGIA

Utiliza el análisis basado en escenarios climáticos



Tiene un plan de transición alineado con un mundo 1.5°C



## EMISIONES



Calculó alcance 1

50%=sí      50%=no

Emisiones alcance 1

**1,14 mm** tCO<sub>2</sub>e



Calculó alcance 2 (location-based)

34%=sí      66%=no

Emisiones alcance 2 (location-based)

**137,96 M** tCO<sub>2</sub>e



Calculó alcance 2 (market-based)

10%=sí      90%=no

Emisiones alcance 2 (market-based)

**30 M** tCO<sub>2</sub>e



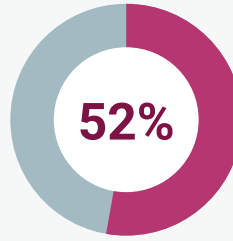
Calculó alcance 3

31%=sí      69%=no

Emisiones alcance 3

**2,86 mm** tCO<sub>2</sub>e

## GESTIÓN DE RIESGOS Y OPORTUNIDADES



La mayoría de las empresas (52%) tienen procesos para evaluar y responder a los riesgos y oportunidades climáticas, con un **31% identificando riesgos** y un **34% oportunidades con el potencial** de causar impactos financieros o estratégicos sustanciales para los negocios.

Riesgos climáticos

**US\$ 72,79 mm**

Escenario optimista

**US\$ 134,98 mm**

Escenario pesimista

**US\$ 52,16 mm**

Costo de respuesta

Oportunidades climáticas

**US\$ 173,39 mm**

Escenario optimista

**US\$ 135,39 mm**

Escenario pesimista

**US\$ 48,73 mm**

Costo de materializar estas oportunidades

## METAS

Tiene metas de reducción de emisiones de GEI

