


# スコアレポート解説

スコアレポート解説ウェビナー

2021年12月16日



# スコアレポートの閲覧方法

[https://www.cdp.net/ja/users/sign\\_in](https://www.cdp.net/ja/users/sign_in)

上記リンクからログインし、貴社ダッシュボードの一番下「マイファイル」からご覧いただけます。

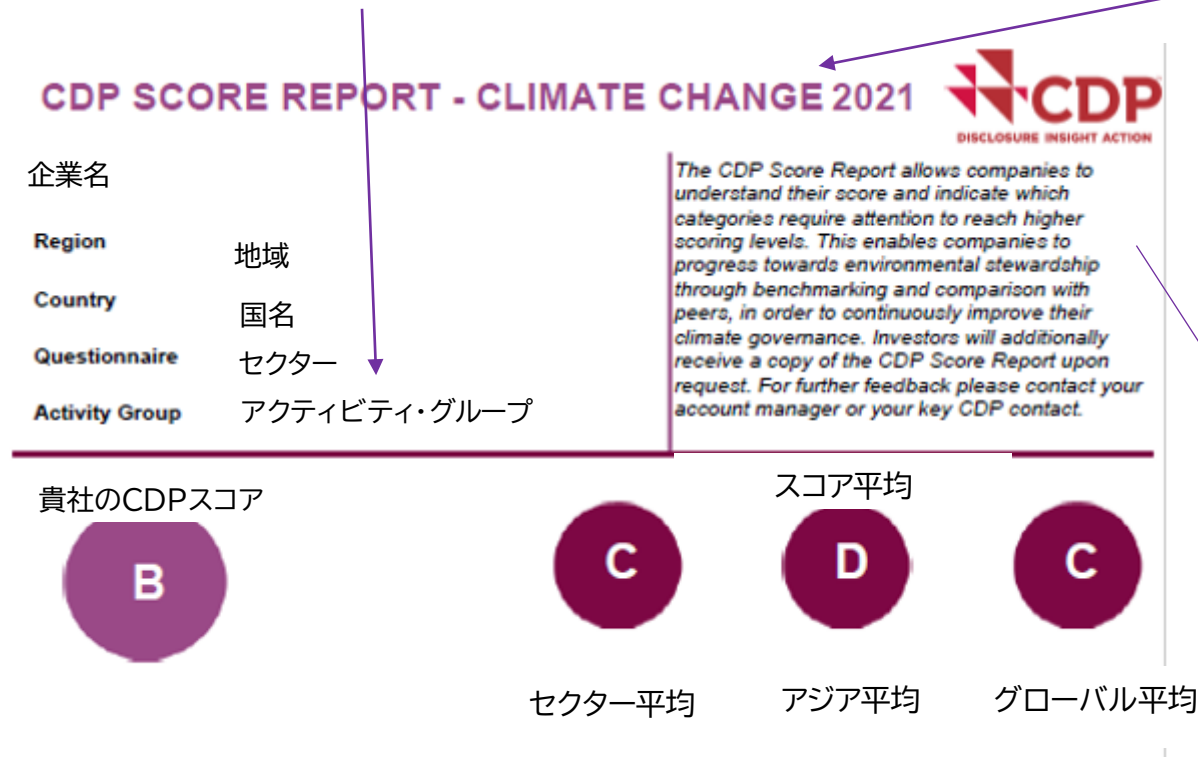


# 気候変動スコアレポート:概要



CDPでは企業の売上等の財務情報に基づき業種分類を決定しています。その分類のうち中分類にあたるのがアクティビティグループです。どのセクター別質問に該当するかは、業種分類のうち小分類にあたるアクティビティの情報に基づき決定します。業種分類とセクター別質問の詳細は[こちら](#)。

気候変動・水セキュリティ・フォレストそれぞれ1つのスコアレポートが作成されます。



CDPスコアレポートは、当該年度に得たスコアについて理解し、より高いスコアを得るためにどのカテゴリーに注目すべきなのかを示す資料です。

ベンチマークや同業他社との比較によって環境スチュワードシップを高め、気候ガバナンスを改善することが可能になります。投資家は本レポートの情報を活用しています。

更なるフィードバックをご希望の際は、CDP ジャパンまでお問合せください。

# CDPの評価



環境スチュワードシップの向上

## 情報開示 (D、D-)

- 現状の把握

## 認識 (C、C-)

- 環境リスクが自社にどのような影響をもたらすか

## マネジメント (B、B-)

- 環境リスクやその影響をどのように管理しているか

## リーダーシップ (A、A-)

- 環境リスクをどのように解決できるか

※無回答企業のスコアはF

# セクター質問書のスコアリング

- ▼ 気候変動、水セキュリティ、森林減少といった環境問題の影響が大きいセクターに該当する企業にはセクター別の質問が設定されており、セクター別のスコアリング基準、カテゴリーウェイト(重みづけ)が設定されています。
- ▼ どのセクター別質問に該当するかは、企業がどのセクター(CDPのセクター分類に基づく)に属しているかによって決まります。

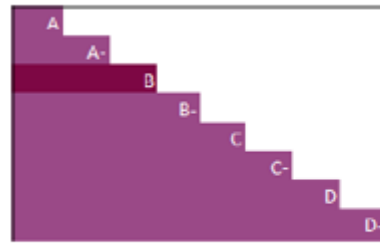
気候変動		水セキュリティ	フォレスト
<ul style="list-style-type: none"><li>農産品</li><li>食料・飲料・タバコ</li><li>製紙・林業</li><li>石炭</li><li>電力</li><li>石油・ガス</li><li>セメント</li><li>化学</li><li>金属・鉱業</li></ul>	<ul style="list-style-type: none"><li>鉄鋼</li><li>輸送機器製造(OEM)</li><li>輸送機器製造(エンジン部品)</li><li>輸送サービス</li><li>不動産</li><li>建設</li><li>資本財</li><li>金融サービス</li></ul>	<ul style="list-style-type: none"><li>食料・飲料・タバコ</li><li>電力</li><li>石油・ガス</li><li>化学</li><li>金属・鉱業</li></ul>	<ul style="list-style-type: none"><li>石炭</li><li>金属・鉱業</li><li>製紙・林業</li></ul> <p>※石炭、金属・鉱業はセクター別のスコアリング基準なし</p>

# 気候変動スコアレポート: アクティビティ・グループ内の比較



貴社のCDPスコアを良く理解するために

## UNDERSTANDING YOUR SCORE REPORT



貴社名 [ ] 地域 [ ]  
セクター [ ]  
[ ] achieved a B, which is in the Management band. This is higher than the regional average of D, and higher than the average of C.

Leadership (A/A-): Implementing current best practices  
Management (B/B-): Taking coordinated action on climate issues  
Awareness (C/C-): Knowledge of impacts on, and of, climate issues  
Disclosure (D/D-): Transparent about climate issues

各種スコア平均との比較の説明

## ACTIVITY GROUP PERFORMANCE

アクティビティ・グループ名

Your company is amongst 41% of companies that reached Management level in your Activity Group

アクティビティ・グループ内の比較

A sample of A-list companies from your Activity Group:

同じアクティビティグループでAを獲得した企業名

貴社はアクティビティ・グループ内でマネジメントレベルを獲得した41%のうちの1社です。



リーダーシップレベル(A, A-)  
マネジメントレベル(B, B-)  
認識レベル(C, C-)  
情報開示レベル(D, D-)

アクティビティ・グループ内で各レベルを獲得した割合

# CDPの回答評価 – 各レベルのスコア閾値



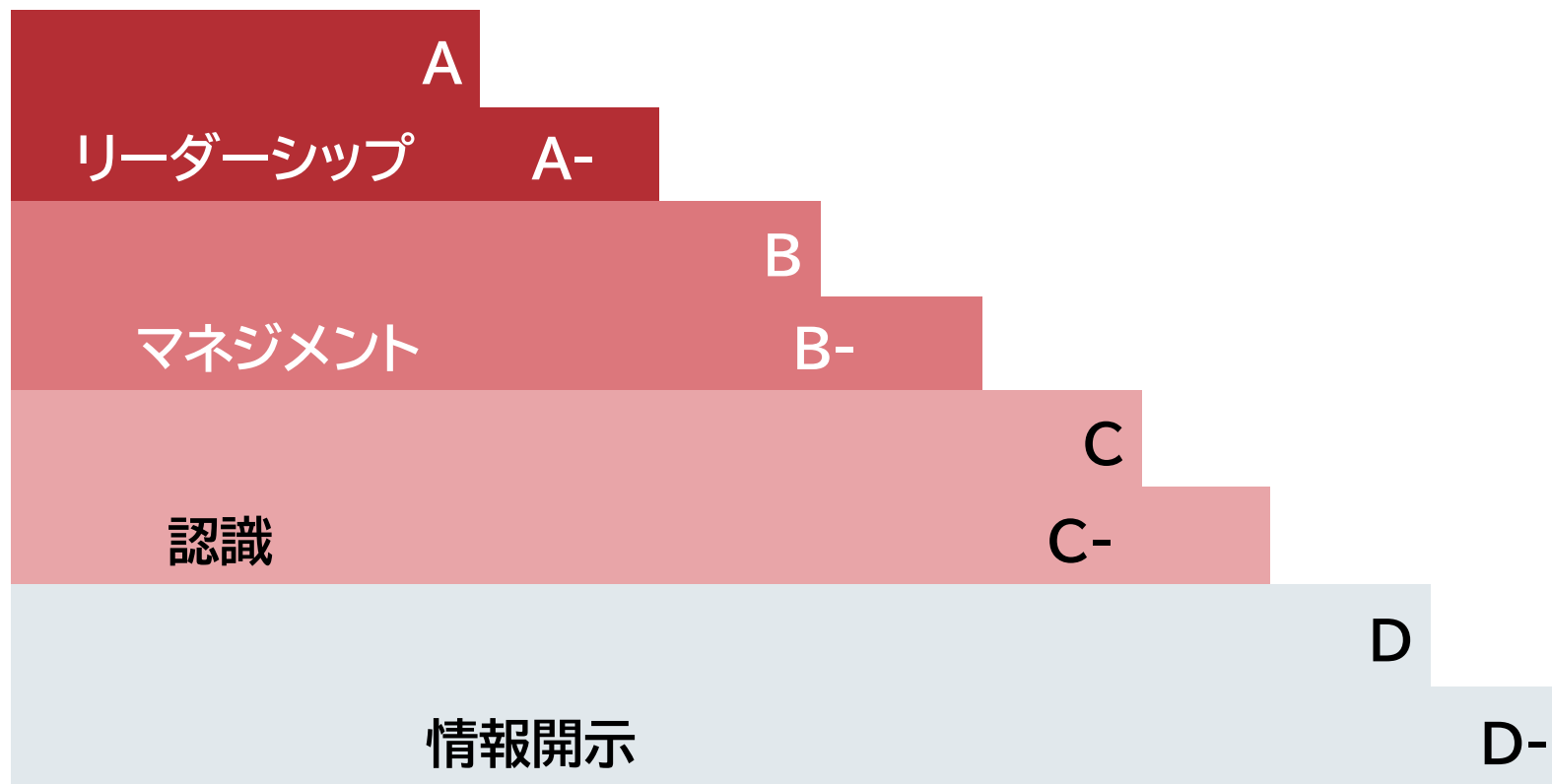
【例】

情報開示=82% 認識=65%  
 マネジメント=30% リーダーシップ=20%の場合、  
 最終スコアはC

スコアリングイントロダクション

[https://cdn.cdp.net/cdp-production/cms/guidance\\_docs/pdfs/000/000/233/original/Scoring-Introduction.pdf?1639144388](https://cdn.cdp.net/cdp-production/cms/guidance_docs/pdfs/000/000/233/original/Scoring-Introduction.pdf?1639144388)

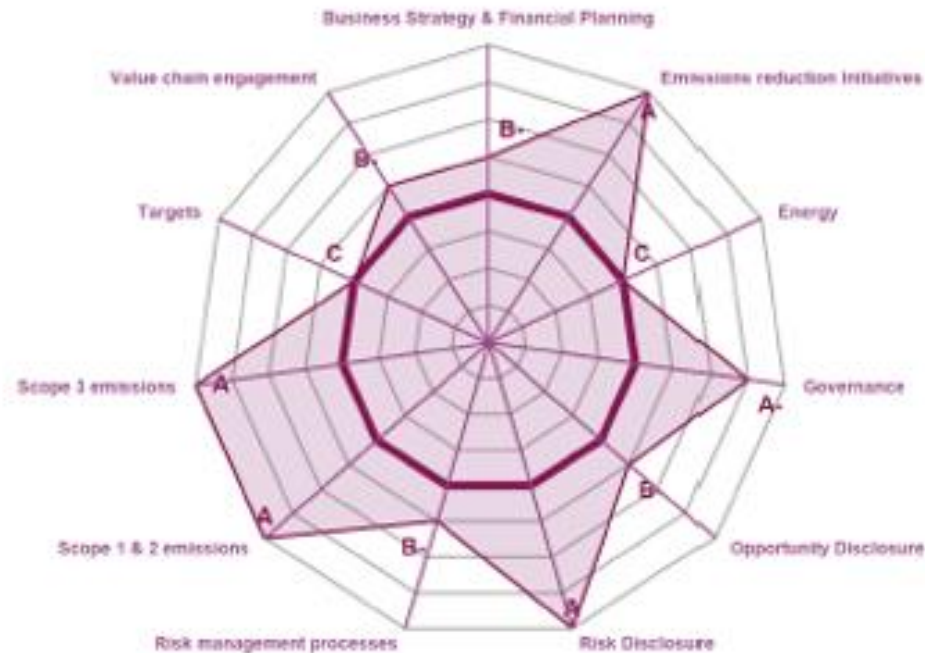
気候変動	水 セキュリティ	フォレスト
65-100%		
1-64%		
45-74%		
1-44%		
45-79%		
1-44%		
45-79%		
1-44%		



# 気候変動スコアレポート: カテゴリー毎のスコア

## CDP SCORE REPORT - CLIMATE CHANGE 2021

### CATEGORY SCORES 貴社のカテゴリー毎のスコア



CDPスコアがC以下の場合、マネジメントレベル及びリーダーシップレベルの評価は行われていません(左図太線)。詳細は[CDPスコアリング・イントロダクション](#)をご参照ください。

If a company scored C or below, they will not have been scored for management or leadership points (the dark purple line represents this). Please download the ['CDP Scoring Introduction'](#) for more information.

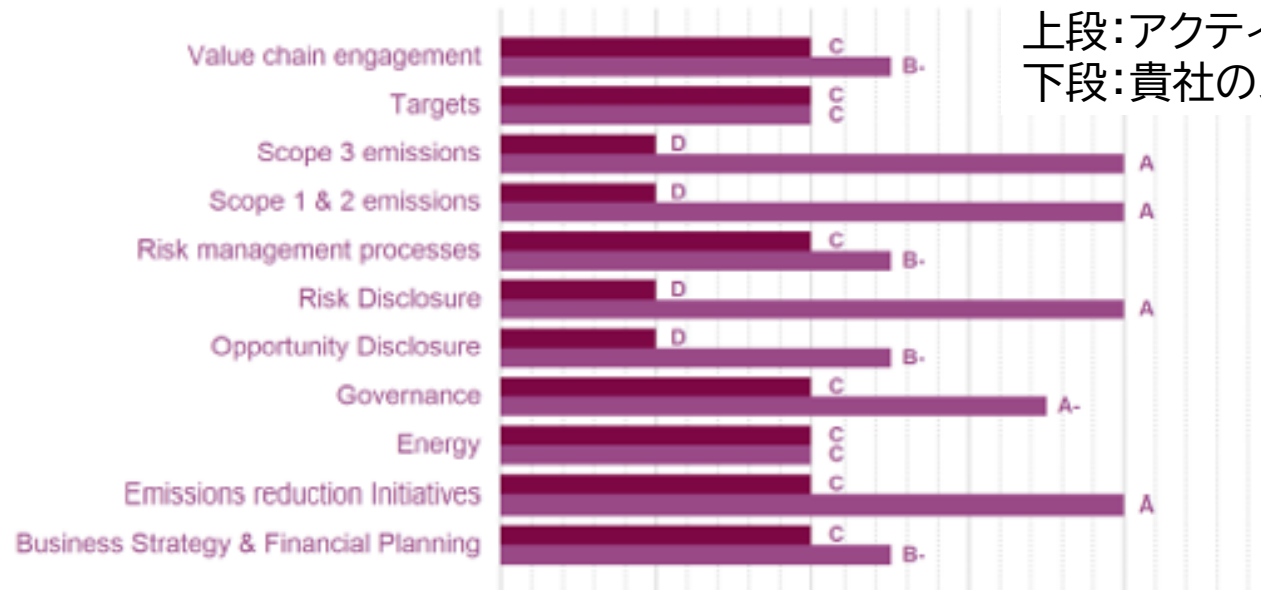


# 気候変動スコアレポート: カテゴリー毎の比較

## CATEGORY SCORES BENCHMARKING

カテゴリー毎のアクティビティ・グループ平均との比較

Activity Group Average Your Score



上段:アクティビティ・グループ平均  
下段:貴社のスコア

上記グラフはカテゴリー毎のスコアを示しています。(※スコア平均を算出するために十分な質問数がない、または、マネジメントレベル・リーダーシップレベルの評価が行われていないカテゴリーは含まれません)。

カテゴリーは、質問をトピック毎のグループにまとめたものです。2021年質問書モジュールのサブ・グループであり、全てのセクターに共通しています。セクター毎の環境スチュワードシップに応じて、カテゴリースコアの算出には重みづけが適用されています。各セクターの加重方法(ウェイトイング)に関しては[こちら](#)をご参照ください。日本語の各資料・ウェビナーは[こちら](#)からご覧いただけます。

Each category score in the bar chart represents the progression within each scoring level. Some categories have not been included for category score breakdown as either not enough questions feed into these categories to give a representative score or they are not scored at Management and Leadership levels.

Scoring categories are groupings of questions by topic. They are sub-groups of the 2021 questionnaire modules and are consistent across all sectors. Weighting applied to each category varies across sectors to highlight the areas most important to environmental stewardship in specific sectors. To find out more about category weightings for each sector, please download the [CDP Scoring Categories and Weighting](#) documents.

# 気候変動: Generalセクターの場合



Module	Scoring Category	Question Number	D	A	M	L
Introduction	100% Disclosure points	C0.1	x	x	x	✓
	Not scored	C0.2	x	x	x	x
		C0.3	x	x	x	x
		C0.4	x	x	x	x
		C0.5	x	x	x	x
Governance	Governance	C1.1	✓	✓	x	x
		C1.1a	✓	✓	✓	✓
		C1.1b	✓	✓	✓	x
		C1.1c	✓	✓	✓	✓
		C1.2	✓	✓	✓	✓
		C1.2a	✓	x	✓	x
		C1.3	✓	✓	✓	x
		C1.3a	✓	✓	✓	✓
		C1.3a	✓	✓	✓	✓
Risks and opportunities	Risk management processes	C2.1	✓	✓	x	x
		C2.1a	✓	✓	x	x
		C2.1b	✓	x	✓	x
		C2.2	✓	✓	✓	✓
		C2.2a	✓	✓	✓	✓
		C2.2g	✓	✓	✓	✓
	Risk Disclosure	C2.3	✓	x	x	x
		C2.3a	✓	✓	✓	✓
		C2.3b	✓	✓	✓	✓
	Opportunity Disclosure	C2.4	✓	x	x	x
		C2.4a	✓	✓	✓	✓
		C2.4b	✓	✓	✓	✓
Business Strategy	Business Strategy and Financial Planning	C3.1	✓	✓	x	x
		C3.1a	✓	✓	x	x
		C3.1b	✓	✓	✓	✓
	Scenario Analysis	C3.2	✓	✓	x	x
		C3.2a	✓	✓	✓	✓
		C3.2b	✓	✓	✓	✓
	Business Strategy and Financial Planning	C3.3	✓	✓	✓	✓
		C3.4	✓	x	✓	✓
		C3.4a	x	x	x	x
		C3.5	✓	x	✓	✓

Module	Scoring Category	Question Number	D	A	M	L
Targets and Performance	Targets	C4.1	✓	✓	✓	x
		C4.1a	✓	✓	✓	✓
		C4.1b	✓	✓	✓	✓
		C4.1c	✓	✓	✓	✓
		C4.2	✓	x	x	x
		C4.2a	✓	✓	✓	x
		C4.2b	✓	✓	x	x
		C4.2c	✓	✓	x	x
		C4.3	✓	✓	✓	x
		C4.3a	✓	✓	✓	✓
	Emissions reductions Initiatives and low carbon products	C4.3b	✓	✓	✓	x
		C4.3c	✓	x	x	x
		C4.3d	✓	x	✓	✓
		C4.5	✓	x	x	x
		C4.5a	✓	x	x	x
		C5.1	✓	x	x	x
		C5.2	✓	x	x	x
		C5.2a	x	x	x	x
Emission Methodology	Scope 1 & 2 emissions (incl. verification)	C6.1	✓	x	x	x
	Scope 1 & 2 emissions (incl. verification)	C6.2	✓	✓	x	x
Emissions data	Scope 1 & 2 emissions (incl. verification)	C6.3	✓	✓	x	x
		C6.4	✓	x	x	x
		C6.4a	✓	✓	✓	x
		C6.5	✓	✓	x	✓
	Scope 3 emissions (incl. verification)	C6.7	✓	x	x	x
		C6.7a	✓	✓	x	x
	Scope 1 & 2 emissions (incl. verification)	C6.10	✓	✓	✓	x
		C6.10	✓	✓	✓	x
		C6.10	✓	✓	✓	x
		C6.10	✓	✓	✓	x

Module	Scoring Category	Question Number	D	A	M	L
Emissions Breakdown	Scope 1 & 2 emissions (incl. verification)	C7.1	✓	✓	x	x
		C7.1a	✓	✓	x	x
		C7.2	✓	✓	x	x
		C7.3	✓	x	x	x
		C7.3a	✓	✓	x	x
		C7.3b	✓	✓	x	x
		C7.3c	✓	✓	x	x
		C7.5	✓	✓	x	x
		C7.6	✓	x	x	x
		C7.6a	✓	✓	x	x
		C7.6b	✓	✓	x	x
		C7.6c	✓	✓	x	x
		C7.9	✓	✓	x	x
		C7.9a	✓	✓	✓	✓
		C7.9b	✓	✓	x	x
		C8.1	✓	✓	x	x
		C8.2	✓	x	x	x
Energy	Energy	C8.2a	✓	✓	✓	✓
		C8.2b	✓	x	x	x
		C8.2c	✓	x	✓	x
		C8.2d	✓	✓	✓	✓
		C8.2e	✓	✓	✓	x
		C9.1	x	x	x	x
		C10.1	✓	✓	✓	✓
		C10.1a	✓	x	✓	✓
		C10.1b	✓	x	✓	✓
		C10.1c	✓	x	✓	x
Additional metrics	Additional climate-related metrics (incl. verification)	C10.2	✓	✓	x	x
		C10.2a	✓	✓	x	x
Verification	Scope 1 & 2 emissions (incl. verification)	C10.1a	✓	x	✓	✓
		C10.1b	✓	x	✓	✓
	Scope 3 emissions (incl. verification)	C10.1c	✓	x	✓	x
		C10.2	✓	✓	x	x
		C10.2a	✓	✓	x	x

Module	Scoring Category	Question Number	D	A	M	L
Carbon pricing	Carbon pricing	C11.1	✓	x	x	x
		C11.1a	✓	x	x	x
		C11.1b	✓	✓	x	x
		C11.1c	✓	✓	x	x
		C11.1d	✓	✓	✓	x
		C11.2	✓	x	x	x
		C11.2a	✓	x	✓	x
		C11.3	✓	✓	✓	x
		C11.3a	✓	✓	✓	x
Engagement	Value chain engagement	C12.1	✓	✓	✓	x
		C12.1a	✓	✓	✓	✓
		C12.1b	✓	✓	✓	✓
		C12.1d	✓	x	✓	x
		C12.1e	✓	✓	✓	✓
	Public policy engagement	C12.3	✓	✓	x	x
		C12.3a	✓	✓	x	x
		C12.3b	✓	x	x	x
		C12.3c	✓	✓	x	x
		C12.3d	✓	✓	x	x
		C12.3e	✓	x	x	x
		C12.3f	✓	x	✓	x
		C12.3g	✓	✓	x	x
Communications	C12.4	✓	x	✓	✓	
Sign Off	Sign Off	C15.1	✓	x	✓	✓

Category mapping key	
✓	Question scored at this level
x	Question not scored at this level

[https://cdn.cdp.net/cdp-production/cms/guidance\\_docs/pdfs/000/002/503/original/CDP-Climate-Change-Categories-Weightings.pdf?1615802273](https://cdn.cdp.net/cdp-production/cms/guidance_docs/pdfs/000/002/503/original/CDP-Climate-Change-Categories-Weightings.pdf?1615802273)

# フィードバックコールのご案内



- ▼ CDPでは、スコアレポートをもとにカテゴリー毎のフィードバックを行うサービス(フィードバックコール)を提供しています。
- ▼ 貴社の回答を、公開されているスコアリング基準に照らして短期的、中長期的な改善点の指摘を行います。
- ▼ 費用：
  - ▼ 投資家要請／自主回答企業： 各プログラム15万円(+税)
  - ▼ サプライチェーン要請のみの回答企業： 5万円(+税)※複数プログラムの実施により割引が適用されます。
- ▼ お申込み〆切: 3月末(※申込み多数の場合は早く締切る場合もあります)
- ▼ 貴社の1年の開示サイクルにわたってサポートを行うCDPレポーターサービスもあります。


本サービスをご希望の方、詳細については[reporterservices.japan@cdp.net](mailto:reporterservices.japan@cdp.net) までご連絡ください。

# CDPニュースレターのご案内



CDPジャパンでは、ニュースレターの配信(不定期)を本年春より開始しました。ウェビナーやシンポジウム、レポートに関する最新の情報を提供しておりますので、ぜひご登録ください。

ご登録フォーム



本ウェビナーシリーズに関する最新情報は、CDPウェブサイトのイベントページにも掲載しております。

# CDP2021 Aリスト企業アワードのご案内



参加登録は[こちら](#)

【日時】2022年1月19日(水)14:00～17:15(※調整中。変更となる場合があります。)

【会場】オンライン:Zoom(CDPのHPにて後日視聴可能)

【参加費】無料

【プログラム】(調整中)

- ・CDP2021日本概要報告(気候変動／水セキュリティ／フォレスト)
- ・Aリスト企業スピーチ
- ・金融機関からのメッセージ
- ・来賓メッセージ

【注意事項】ZoomウェビナーへのアクセスURLを含めた招待メールはイベントの前日に送付する予定です。登録完了後の確認メールは配信されませんので予めご了承ください。



# CDPが提供している主な資料(リンク集)



- ▼ よくあるご質問(FAQ)
- ▼ 回答ダッシュボード使用方法(アカウントの作成など)
- ▼ オンライン回答システム使用方法
- ▼ スコアリングイントロダクション
- ▼ 気候変動・水セキュリティ・フォレスト質問書
- ▼ 各質問書に関するガイダンス資料・スコアリング基準
- ▼ 各質問書に関するウェビナー(動画・資料)
- ▼ 各質問書の前年からの変更点
- ▼ 公開されている他社回答へのアクセス
- ▼ 日本語版気候変動・水セキュリティ・フォレスト報告書
- ▼ CDPジャパンが開催するセミナー情報(過去の録画・資料含む)



## CDP Worldwide-Japan

Address: 東京都千代田区大手町2-2-1新大手町ビル3階



Tel: +81 (0)3 6225 2232



[www.cdp.net/ja/japan](http://www.cdp.net/ja/japan) (日本語サイト)



お問い合わせ : [japan@cdp.net](mailto:japan@cdp.net)