

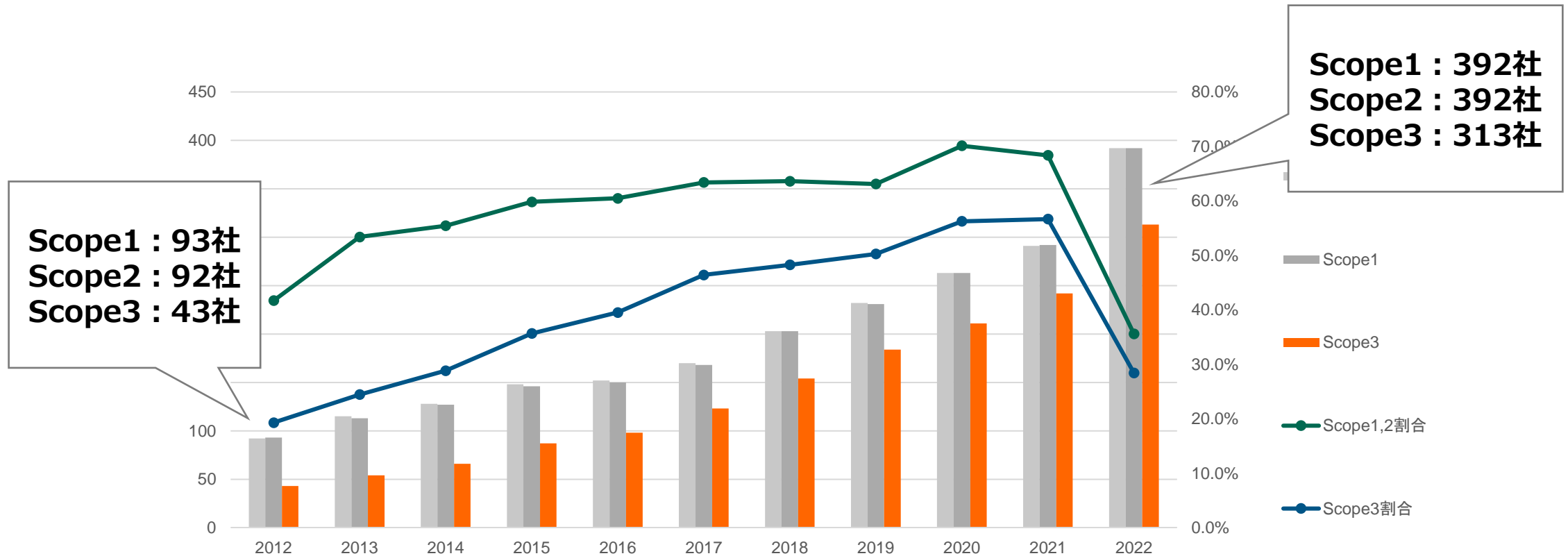
SGSジャパン株式会社  
認証・ビジネスソリューションサービス

# 排出量の外部検証／保証の傾向

Feb 3, 2023

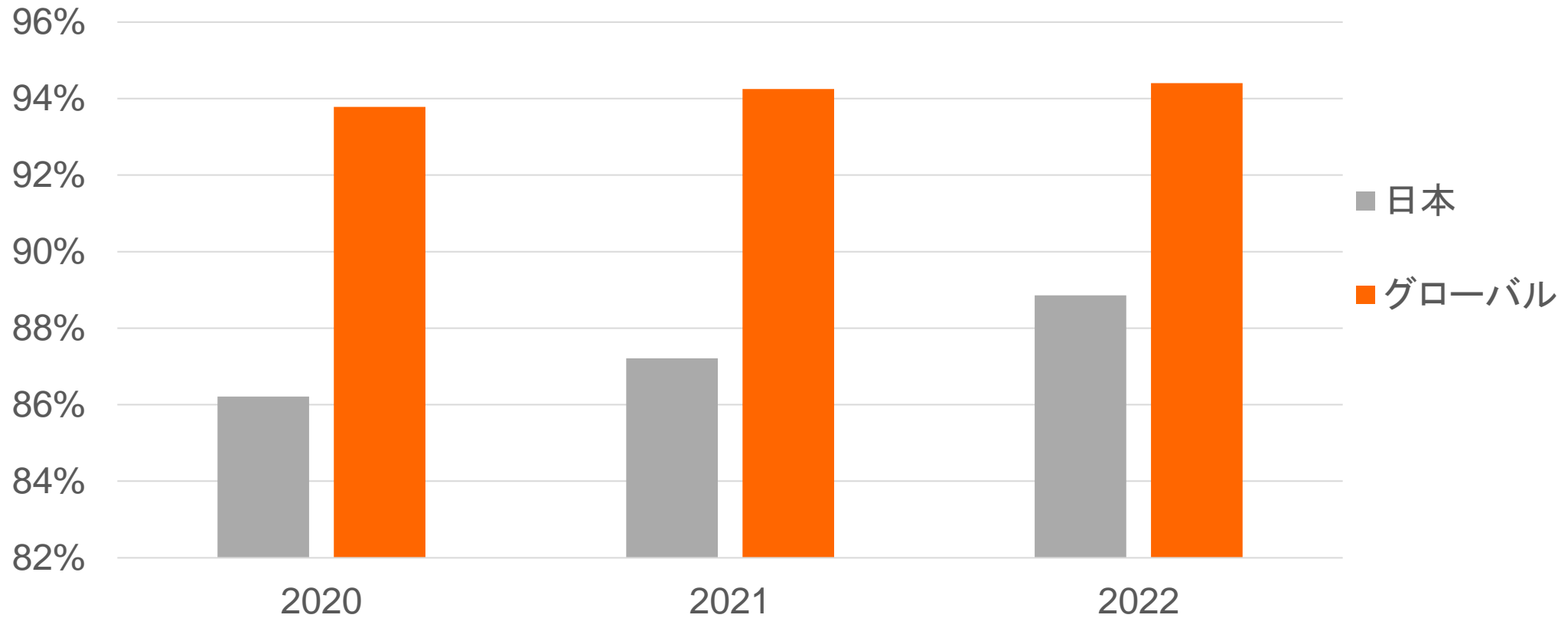
SGS

# 検証を受けている企業数の推移



- スコープ1, 2, 3ともに増加傾向
- 2021年比で約35%増 (Scope1,2) 、29%増 (Scope3)
- 回答企業に対する割合は大幅に減少 (スコープ1, 2 : 68%→36%、スコープ3 : 57%→28%)

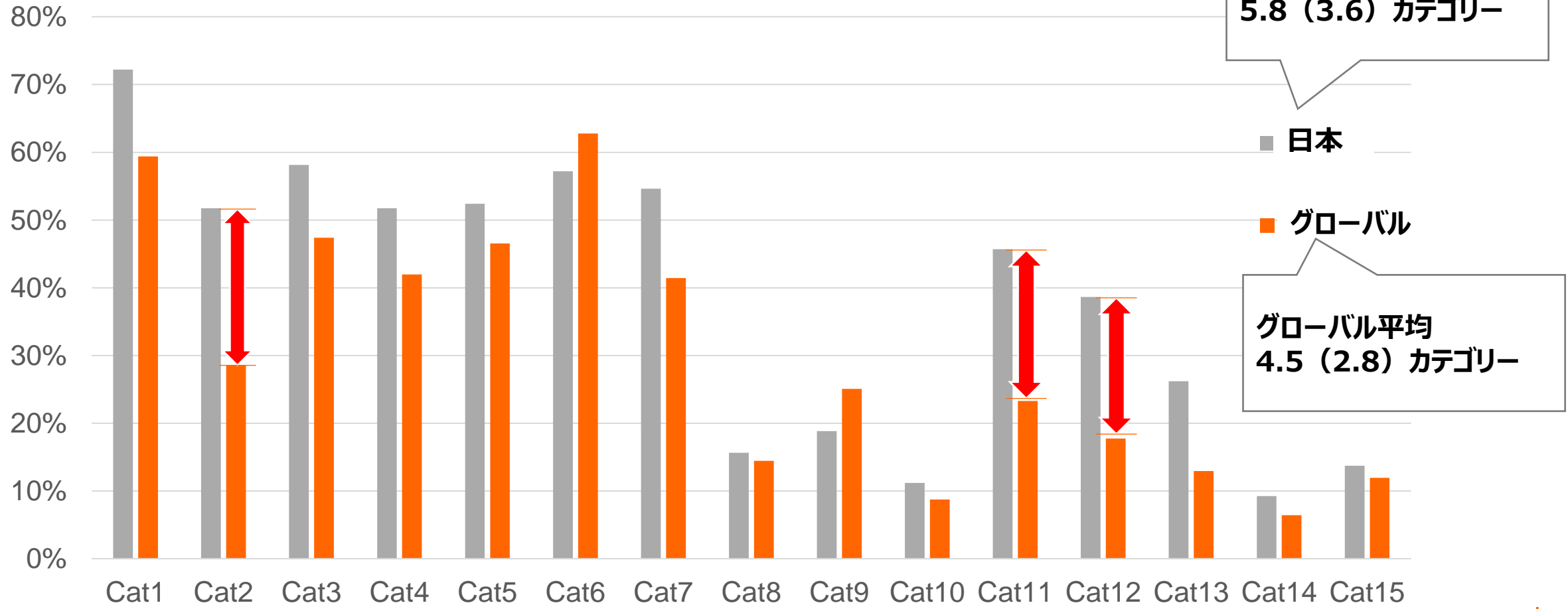
# 報告排出量のうち70%以上検証を受けている割合 世界との比較



※割合：Scope1,2の平均値

# Scope3 (カテゴリー別)

カテゴリーごとに検証を受けている企業数/Scope3検証を受けている企業数



日本平均  
5.8 (3.6) カテゴリー

■ 日本

■ グローバル

グローバル平均  
4.5 (2.8) カテゴリー

**SGSジャパンは気候変動対策をはじめとする、多様なサービスを提供し、  
持続可能な社会の実現に寄与して参ります。**

**SGSジャパン株式会社**  
**認証・ビジネスソリューションサービス**

**〒240-0005 横浜市保土ヶ谷区神戸町134**  
**横浜ビジネスパーク ノーススクエア I 3階**  
**E-mail: [jpsgs-marketing@sgs.com](mailto:jpsgs-marketing@sgs.com)**